

Přihlášení do VITAKARTY – možnosti

1. Jméno a heslo OZP

Přihlášení

V pravém horním rohu na www.ozp.cz klikněte na „Přihlásit do VITAKARTY“ nebo jděte rovnou na www.ozp.cz/vtk



Do přihlašovacího dialogu vyplňte své uživatelské jméno (pokud nebylo v minulosti změněno, jde o Vaši emailovou adresu) a heslo a klikněte na „Přihlásit“.

Přihlášení

Uživatelské jméno: ⓘ

Heslo: ⓘ

Přihlásit

Přihlášení přes identitu

Zapomenuté heslo > Registrace >

Na Váš registrovaný mobilní telefon Vám přijde SMS s devítimístným číselným kódem. Ten vložte do zobrazených polí a klikněte na „Přihlásit“. Platnost kódu je 5 minut.

Zadejte kód z SMS

SMS KÓD BYL ODESLÁN NA VÁŠ MOBIL.

Přihlásit

V případě zadání platného SMS kódu dojde k přihlášení do VITAKARTY.

[Zapomenuté heslo](#)

Pokud neznáte své heslo, klikněte ve spodní části přihlašovacího formuláře na „Zapomenuté heslo“.

Dále vyplňte své uživatelské jméno (pokud nebylo v minulosti změněno, jde o Vaši emailovou adresu) a telefonní číslo, na něž Vám chodí potvrzovací SMS kódy, a klikněte na „Pokračovat“

Žádost o zaslání nového hesla

Pro získání nového hesla prostřednictvím OZP ON-LINE musíte mít v OZP evidovanou emailovou adresu a a telefonní číslo pro zaslání ověřovacího SMS kódu. Nové heslo můžete získat i osobní návštěvou na kterékoliv pobočce OZP.

Uživatelské jméno

Evidované telefonní číslo

Pokračovat

Žádost o zaslání hesla potvrďte zadáním devítimístného číselného SMS kódu do zobrazených polí a klikněte na „Odeslat žádost“. Platnost kódu je 5 minut.

Žádost o zaslání nového hesla

SMS KÓD BYL ODESLÁN NA VÁŠ MOBIL.

- **Vyčkejte na zaslání SMS kódu.**

Odeslat žádost

Na Vaši emailovou adresu přijde email s jednorázovým přihlašovacím heslem a odkazem na přihlášení. Platnost tohoto hesla je 30 minut. Vyplňte své uživatelské jméno a jednorázové heslo (vhodné překopírovat ctrl+C, ctrl+V).

Jednorázové přihlášení do VITAKARTY OZP

Pro jednorázové přihlášení zadejte heslo, které jsme Vám zaslali na email.

UŽIVATELSKÉ JMÉNO ?

JEDNORÁZOVÉ HESLO ?

Přihlásit se

Následně Vám přijde ověřovací SMS kód, který zadejte do zobrazených polí a klikněte na „Odeslat formulář“

Jednorázové přihlášení do VITAKARTY OZP

Zadejte autorizační SMS kód, který jsme Vám zaslali na mobilní telefon.

! Vyčkejte na zaslání SMS kódu.

! SMS KÓD BYL ODESLÁN NA VÁŠ MOBIL.

SMS KÓD:

Odeslat formulář

Před započítím práce ve VITAKARTĚ budete vyzváni ke změně hesla. Po zadání nového hesla klikněte na „Vstoupit do VITAKARTY“.

Nastavení hesla

Nyní si zvolte nové heslo.

NOVÉ HESLO **?**

POTVRZENÍ NOVÉHO HESLA

! Pozor, tímto heslem se budete logovat do VITAKARTY, tak si ho zapamatujte, nebo někam tajně napište.

Vstoupit do VITAKARTY

Pro přechod do aplikace klikněte na [VITAKARTA ONLINE](#).

Změna hesla

Heslo bylo úspěšně změněno.

Nyní můžete pokračovat do aplikace [VITAKARTA ONLINE](#).

2. Účet národní identitní autority (NIA)

Pro přihlášení touto cestou klikněte na „Přihlášení přes identitu“

Přihlášení

Uživatelské jméno: 

Heslo: 








Přihlásit

Přihlášení přes identitu

[Zapomenuté heslo >](#) [Registrace >](#)

V dalším kroku vyberte způsob přihlášení.

Kvalifikovaný poskytovatel žádá o vaši elektronickou identifikaci.
Vyberte si prosím z následujících možností přihlášení:

-  Mobilní klíč eGovernmentu 
-  eObčanka 
-  NIA ID (dříve „Jméno, Heslo, SMS“) 
-  IIG – International ID Gateway 
-  První certifikační autorita, a.s. 
-  mojelD 

V procesu elektronické identifikace budou z informačních systémů veřejné správy získány údaje o Vaší osobě umožňující prokázání Vaší totožnosti.

2a) Mobilní klíč eGovernmentu

TIP: Po prvotní aktivaci je toto nejrychlejší způsob přihlášení do VITAKARTY.

Pro využití je nutné mít Mobilní klíč eGovernmentu připojen k vaší identitě na portálu Národního bodu eidentita.cz „Mobilní klíč eGovernmentu“ je k dispozici pro mobilní operační systémy Android a iOS. Možnosti připojení Mobilního klíče jsou popsány v Uživatelské příručce eidentita.cz (<https://info.eidentita.cz/download/PriruckaUzivatelePortalu.pdf>).

Na obrazovce PC se Vám zobrazí QR kód. Platnost QR kódu jsou 2 minuty.

Přihlášení Mobilním klíčem eGovernmentu

Proveďte přihlášení svým mobilním elektronickým prostředkem.

1. Spusťte na svém chytrém zařízení aplikaci **Mobilní klíč eGovernmentu**.
2. Přihlaste se do aplikace svým přístupovým heslem.
3. V aplikaci naskenujte níže zobrazený QR kód pro přihlášení.

Nedaří se Vám provést některý z uvedených kroků? [Přejít na nápovědu](#)



Váš QR kód pro přihlášení

Ještě nemáte mobilní identifikační prostředek?
[Založit Mobilní klíč eGovernmentu](#)

Ve svém chytrém mobilním telefonu pak spusťte aplikaci Mobilní klíč eGovernmentu, přihlaste se nastaveným heslem nebo otiskem prstu a fotoaparát přístroje nasměrujte na QR kód na obrazovce. Přihlášení potvrďte dotekem na „ANO“,

Následně udělte buď jednorázový nebo trvalý souhlas s předáním údajů pro přihlášení do VITAKARTY. V případě trvalého souhlasu je ještě nutné odsouhlasit druhé zatržítko (informace k trvalému souhlasu). Při využití trvalého souhlasu se při dalších přihlášení již tato obrazovka nezobrazí. Trvalý souhlas lze odvolat na eidentita.cz.

Udělte prosím souhlas pro výdej následujících údajů pro kvalifikovaného poskytovatele -

Oborová zdravotní pojišťovna zaměstnanců bank, pojišťoven a stavebnictví (<https://www.ozp.cz/auth/realms/ozp>)

Údaje, u kterých je umožněno odmítnout souhlas (volitelné údaje)

Příjmení	<input checked="" type="checkbox"/> Poskytnout údaj
Jméno	<input checked="" type="checkbox"/> Poskytnout údaj
Datum narození	<input checked="" type="checkbox"/> Poskytnout údaj
Adresa pobytu	<input checked="" type="checkbox"/> Poskytnout údaj

Zobrazit hodnoty volitelných údajů.

Beru na vědomí, že udělením trvalého souhlasu budou kvalifikovanému poskytovateli služby vydány moje údaje vždy, budu-li ověřen/a skrze národní bod a kvalifikovaný poskytovatel služby o tyto údaje požádá. V takovém případě se obrazovka pro udělení souhlasu již nezobrazí. Udělené souhlasy je možné odvolat na portálu národního bodu na eidentita.cz.

Uděluji TRVALÝ souhlas Uděluji JEDNORÁZOVÝ souhlas NEuděluji souhlas

Poté dojde k přesměrování do VITAKARTY.

2b) eObčanka

Pro přihlášení přes eObčanku, musíte mít občanský průkaz s čipem (vydaný po 1. 7. 2017), čtečku čipových karet (<https://info.eidentita.cz/eop/CteckyKaret.aspx>), aplikaci eObčanka pro Váš operační systém (<https://info.eidentita.cz/Download/>) a znát Identifikační osobní kód (IOK).

2c) NIA ID

Pokud máte zřízené tzv. NIA ID, můžete se přihlásit daným jménem, heslem a kliknout na „Autorizuj a pošli kód“. Pokud NIA ID nemáte, lze si ho zde i založit, ale pro využití je nutné provést ověření přes jiný identifikační prvek online, nebo se ověřit např. při fyzické návštěvě na Czech POINT.

Přihlášení

Přihlašování identifikačním prostředkem NIA ID smí využívat pouze osoby starší 18 let.

Stisknutím tlačítka **„Autorizuj a pošli kód“** potvrzuji, že jsem se seznámil/a s [podmínkami používání prostředku pro elektronickou identifikaci](#) a souhlasím s nimi.



Mobilní klíč eGovernmentu

Pro ještě jednodušší přihlašování bez nutnosti přepisování SMS kódu si stáhněte do svého chytrého telefonu aplikaci [Mobilní klíč eGovernmentu](#)

Uživatelské jméno *



Zadejte své heslo zde *



[Zapomněli jste heslo?](#)

[➔ Autorizuj a pošli kód](#)

Nemáte zřízen účet? Provedte nyní svou [registraci](#).

Následně vložte dvanáctimístný číselný kód z SMS a klikněte na „Přihlásit“.

Uživatelské jméno *



vase.uzivatelske.jmeno

[➔ Odeslat jiný kód](#)

SMS kód *



[➔ Přihlásit](#)

Následně udělte buď jednorázový nebo trvalý souhlas s předáním údajů pro přihlášení do VITAKARTY. V případě trvalého souhlasu je ještě nutné odsouhlasit druhé zatržítko (informace k trvalému souhlasu). Při využití trvalého souhlasu se při dalších přihlášení již tato obrazovka nezobrazí. Trvalý souhlas lze odvolat na [eidentita.cz](#).

Udělte prosím souhlas pro výdej následujících údajů pro kvalifikovaného poskytovatele -

Oborová zdravotní pojišťovna zaměstnanců bank, pojišťoven a stavebnictví (<https://www.ozp.cz/auth/realms/ozp>)

Údaje, u kterých je umožněno odmítnout souhlas (volitelné údaje)

Příjmení	<input checked="" type="checkbox"/> Poskytnout údaj
Jméno	<input checked="" type="checkbox"/> Poskytnout údaj
Datum narození	<input checked="" type="checkbox"/> Poskytnout údaj
Adresa pobytu	<input checked="" type="checkbox"/> Poskytnout údaj

Zobrazit hodnoty volitelných údajů.

Beru na vědomí, že udělením trvalého souhlasu budou kvalifikovanému poskytovateli služby vydány moje údaje vždy, budu-li ověřen/a skrze národní bod a kvalifikovaný poskytovatel služby o tyto údaje požádá. V takovém případě se obrazovka pro udělení souhlasu již nezobrazí. Udělené souhlasy je možné odvolat na portálu národního bodu na eidentita.cz.

Uděluji TRVALÝ souhlas Uděluji JEDNORÁZOVÝ souhlas NEuděluji souhlas

Poté dojde k přesměrování do VITAKARTY.

3. Internetové bankovníctví ČSOB a Poštovní spořitelny

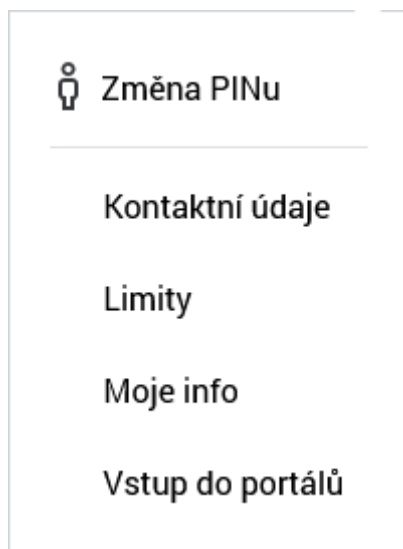
ČSOB

Po přihlášení do internetového bankovníctví klikněte na své jméno v záhlaví.



Kontakty Jméno Příjmení Odhlásit

A v rozevřeném menu vyberte „Vstup do portálů“.



Vyberte OZP Vitakarta a klikněte na „Vstoupit“.

Vstup do portálů

[? Nápověda](#)

 Investiční portál Vstoupit	 Zóna pojišťovny Vstoupit	 Penzijní portál Vstoupit
 Hypoteční zóna Vstoupit	 Klientská zóna Vstoupit	 Portál eLeasing Vstoupit
 OZP Vitakarta Vstoupit	 Portál identity Přejít	 CEB Přejít
 WebTrader Přejít	 Indigo Přejít	 Zákaznická zóna MALL Pay Přejít

Na další stránce je informace, jaké údaje ČSOB předá OZP pro přihlášení. Klikněte na „Chci vstoupit“.
Poté dojde k přesměrování do VITAKARTY. VITAKARTA se otevře v novém panelu prohlížeče, tedy nedojde k opuštění internetového bankovníctví.

OZP Vitakarta

Právě vstupujete do portálu VITAKARTA OZP

Pokud jste pojištěncem zdravotní pojišťovny OZP, jednoduše se dostanete k údajům o zdravotní péči, která vám byla poskytnuta.

Pro propojení s portálem VITAKARTA potřebujeme předat pojišťovně vaše jméno, příjmení a rodné číslo. Na základě tohoto propojení vám pojišťovna umožní využívat služby portálu VITAKARTA zejména v oblasti péče o zdraví a další služby, které jsou součástí tohoto portálu. Stisknutím tlačítka „Chci vstoupit“ tedy berete na vědomí, že vaše osobní údaje budou předány OZP - Oborové zdravotní pojišťovně zaměstnanců bank, pojišťoven a stavebnictví, se sídlem Praha 4, Roškotova 1225/1, PSČ 140 21, IČO 47114321, a zároveň výslovně souhlasíte s předáním rodného čísla této pojišťovně. Údaje předáváme ze stejného důvodu jednorázově při každém dalším přihlášení, pokud využijete odkazu do portálu VITAKARTA přímo z menu Internetového bankovníctví.

Proč se vyplatí využívat portál VITAKARTA?

- Můžete využít většiny služeb, aniž byste museli navštívit přepážku pojišťovny.
- Přehledně vidíte informace o veškeré čerpané zdravotní péči.
- K dispozici máte asistenční službu, která vás okamžitě spojí s lékařem nebo vás objedná na kontrolu v nejbližším volném termínu.

Dosud jste VITAKARTU OZP nevyužívali?

Pokud jste si vstup do portálu VITAKARTA nezařídili přes OZP, můžete se do něj při prvním přihlášení zaregistrovat prostřednictvím formuláře. Stačí vyplnit rodné číslo, e-mailovou adresu a svůj mobilní telefon.

Připomínáme, že VITAKARTA se otevírá v nové záložce. Je proto potřeba mít v prohlížeči povolené otevírání vyskakovacích oken. Internetové bankovníctví zde zůstane otevřené.

[Zrušit](#)

[Chci vstoupit](#)